


Registrering i MineValg via Medarbejdernet - Seniorbonus

MineValg er en selvbetjeningsløsning, hvor du som medarbejder har mulighed for at foretage forskellige valg.

Sådan får du adgang til MineValg

Du får adgang til MineValg ved anvendelse af ikonet Medarbejdernet i apps på Citrix Skrivebordet. Du kan også logge på systemet med Arbejdsplads-login på følgende adresse <https://medarbejdernet.dk> (det kræver, at du er på regionens net).

Under 'Mine muligheder' får du vist de funktionaliteter du har adgang til. MineValg vil fremgå som et særskilt ikon.



The screenshot shows the Medarbejdernet web interface. At the top, there is a navigation bar with the text 'medarbejderNET' and a 'Log af' button. Below this is a menu with four items: 'Mine muligheder', 'Mine indstillinger', 'Support og eLæring', and 'Andre sider'. The 'Mine muligheder' section is active and contains several text blocks and a 'Tjek ind' button. The 'Tjek ind' button shows the user is logged in as 'Testbruger Til Heidi' and displays the date and time 'Du er tjekket ud den 26-03-2015 11:15' along with a flexsaldo of '-48:49'. Below the text blocks, there is a section titled 'Mine muligheder' which contains a single icon labeled 'MineValg'. At the bottom of the page, there is a footer with a quote: 'Optimister er folk, der holder hovedet højt, når de kommer ned med nakken - Citat: Otto Ludwig' and the logo for 'SILKEBORG DATA'.

Tryk på MineValg, hvorefter du får vist de forskellige muligheder for valg.

Information om Seniorbonus

Fanebladet 'Seniorordning' er for dig, som har ret til en overenskomstbestemt seniorbonus.

Du skal ikke foretage dig noget, hvis du ønsker bonussen udbetalt. Det vil i så fald ske automatisk ultimo i januar måned i det efterfølgende år.

Du skal foretage dit valg i **perioden 1. januar til 31. december**, for at valget er gældende for det efterfølgende år.

På fanebladet 'Seniorordning' kan du:

- Se den seniorordning som er gældende for dig i år.
Bemærk: Den seniorbonus som er gældende for dig i år (fx 2019), har du optjent sidste år (fx 2018).
- Vælge den seniorbonusordning du ønsker til næste år.
Bemærk: Den seniorbonusordning du vælger til næste år, er den som du optjener i år (indeværende år).

The screenshot shows a web interface with a navigation bar at the top containing tabs for '5. ferieuge', '6. ferieuge', 'Forhøj skatteprocent', and 'Seniorordning'. The 'Seniorordning' tab is active. Below the navigation bar, there are two main sections:

Seniorordning

Dit valg for 2016: **Seniordage/Bonus**

Købte seniordage	3,00
Seniortimer til gode	0,20

Bonus udbetales med januarlønnen 2016

Seniorordning for 2017

Three icons (coins, heart, piggy bank) are shown above a selection bar with three options: 'Bonus', 'Seniordage', and 'Pension'. The 'Pension' option is currently selected.

Jeg ønsker seniorbonus konverteret til øget pensionsbidrag

Antal procent dit pensionsbidrag øges med: 1.60 %

A 'Gem' button is located at the bottom right of the interface.

Ønsker du at se den seniorbonusordning, som er gældende for dig i år?

Øverst på billedet (under 'Seniorordning') kan du se, hvilken seniorordning du har valgt i år.

Du har valgt Bonus

Hvis du har valgt 'Bonus' i år, vil den øverste del af billedet 'Seniorordning' se sådan ud:

The screenshot shows the top part of the 'Seniorordning' web interface. The 'Seniorordning' tab is active. Below the navigation bar, the following information is displayed:

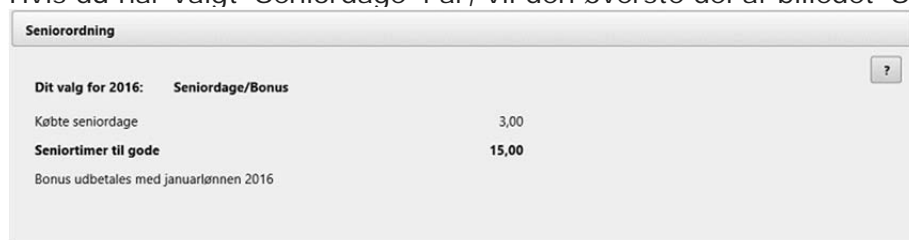
Seniorordning

Dit valg for 2016: **Bonus**

Udbetales/Udbetalt bonus januar 2016: 8045,74 kr.

Du har valgt Seniordage

Hvis du har valgt 'Seniordage' i år, vil den øverste del af billedet 'Seniorordning' se sådan ud:

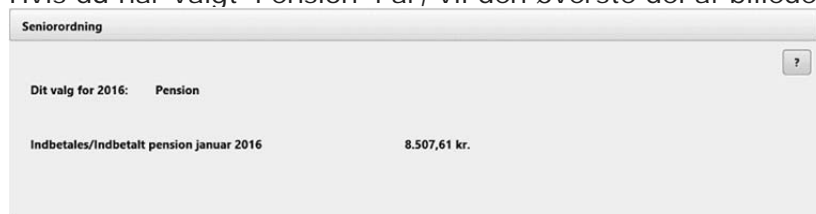


Seniorordning	
Dit valg for 2016:	Seniordage/Bonus
Købte seniordage	3,00
Seniortimer til gode	15,00
Bonus udbetales med januarlønnen 2016	

- 'Købte seniordage' viser, hvor mange seniordage du har konverteret din 'Bonus' til.
- Afvikling sker i timer. Antal 'Købte seniordage' omregnes automatisk til timer ud fra dit ugentlige timetal.
- 'Seniortimer til gode' viser de seniortimer du har i rest, som du kan afholde i år.

Du har valgt Pension

Hvis du har valgt 'Pension' i år, vil den øverste del af billedet 'Seniorordning' se sådan ud:



Seniorordning	
Dit valg for 2016:	Pension
Indbetales/Indbetalt pension januar 2016	8.507,61 kr.

Ønsker du at vælge seniorbonus for næste år?

Nederst på billedet (under 'Seniorordning for *aktuelt år*') kan du foretage dit valg af seniorbonusordning for næste år (til afvikling næste år).

Du kan foretage dit valg indenfor overenskomstens rammer, når du opnår retten til seniorbonus. Den overenskomstbestemte seniorbonus opnår du ret til, når du bliver 58/60 år.

Du skal foretage dit valg **i perioden 1. januar til 31. december**, for at valget er gældende for det efterfølgende år.

Eksempel:

Du foretager dit valg i februar måned 2019. Dit valg vil være gældende i 2020.

Du kan vælge mellem følgende seniorordninger:

- Bonus
- Seniordage
- Pension

Bemærk: Overenskomsterne giver også mulighed for at vælge kompetenceudvikling som seniorbonusordning. Denne ordning kan du dog ikke vælge i MineValg, men din leder kan hjælpe dig, hvis du ønsker at konvertere din bonus til kompetenceudvikling.

Den valgte ordning vil være markeret med blå.

Som standard vil 'Bonus' være valgt. Det betyder, at din seniorbonusordning vil blive 'Bonus', medmindre du foretager et andet valg i perioden 1. januar til 31. december.

- Hvis du tidligere (tidligere år) har valgt 'Pension' eller 'Bonus' vil dit valg blive husket, og den blå markering vil afspejle dit seneste valg af 'Pension' eller 'Bonus'.
- Ønsker du 'Seniordage' som seniorbonusordning, skal du foretage dit valg **hvert år** i perioden 1. februar til 30. september.

Du foretager dit valg ved at markere den ordning du ønsker (markeres med blå), og klikke på 'Gem'. Når du har klikket på 'Gem', får du vist en kvitteringslinje på skærmen.

Bemærk: dit valg er først gennemført, når du få vist kvitteringslinjen.

Sådan vælger du Seniordage

Hvis du vælger 'Seniordage' som seniorbonus for næste år (at konvertere 'Bonus' til 'Seniordage'), skal du vælge det antal dage, du ønsker at konvertere til.

Du skal vælge antal dage i feltet 'Valgt antal seniordage'. Du skal vælge antal dage ved at klikke på den lille sorte pil. Feltet vil være for udfyldt, med det antal dage du har ret til. Din overenskomst beskriver, hvad du har ret til ud fra bl.a. din alder.

Du skal også vælge, hvordan et restbeløb skal udbetales. Du skal vælge udbetalingsform, for restbeløbet, i feltet 'Overskydende beløb'. Du kan vælge mellem 'Bonus' og 'Pension'.

Når du har foretaget dine valg, skal du klikke på 'Gem'. Når du har klikket på 'Gem', får du vist en kvitteringslinje på skærmen.

Bemærk: dit valg er først gennemført, når du få vist kvitteringslinjen.

Sådan vælger du Pension

Hvis du vælger 'Pension' som seniorbonus for næste år, vil den blive indbetalt med din løn for januar måned (næste år).

Når du har foretaget dit valg, skal du klikke på 'Gem'. Når du har klikket på 'Gem', får du vist en kvitteringslinje på skærmen.

Bemærk: dit valg er først gennemført, når du få vist kvitteringslinjen.

Sådan vælger du Bonus

Når du har foretaget dit valg, skal du klikke på 'Gem'. Når du har klikket på 'Gem' får du vist en kvitteringslinje på skærmen.

Bemærk: dit valg er først gennemført, når du få vist kvitteringslinjen.

Seniorordning for 2017

Bonus Seniordage Pension

Jeg ønsker min seniorbonus udbetalt

Bonus udbetales i januarlønnen og udgør: 1.60 %

Dit ønske om udbetaling af bonus er gemt

Gem